



MEDITERRANEAN  
**STUCCO**

*Desafia tus sentidos. Challenge your senses*

## Mediterranean Stucco

---

Combinación de elegancia y arte de nuestro pasado con la evolución química del presente.

Nuestros productos son listos al uso, fáciles de usar, lo que le permitirán realizar lisos perfectos pulidos, con sus característicos marmoleados clarososcuros suaves, elegantes y brillantes.

Suaves al tacto, los colores y los acabados hechos a mano de Mediterranean Stucco convierten a cada pared en una obra de arte única.

**Preparación de soportes:** se puede aplicar en cualquier ambiente interior o exterior, en obra nueva o rehabilitación, sobre paredes y techos que ya estén lisos. Aplique una capa de Primer MS y deje secar.

**Carta de colores:** Mediterranean Stucco dispone de 20 colores estándar y también tiene la posibilidad de ser pigmentado manualmente y con máquina tintométrica, pudiendo realizar una extensa gama de colores personalizados.

**Aplicación:** aplique de 2 a 3 capas cruzadas finas de 0,1 ml, realizando las aplicaciones de cada capa completamente lisas. Lije entre capas para conseguir un liso más perfecto.

**Pulido y abrillantado:** con discos de pulir puede conseguir un pulido perfecto. Con la aplicación de Crystallizer Wax Ms y la boina de lana conseguirá un abrillantado espectacular.

**Protección final:** para aumentar la protección en paredes exteriores o zonas que puedan recibir agua aplique 2 capas de Clear Coat MS.

We have combined the elegance and art from our past with the chemical evolution of our present.

This product is ready to be used and is user-friendly, which will allow you to achieve perfect, smooth and polished surfaces, including the distinctive marmarino features, elegancy, shining and soft lights/darks.

Soft touch, the hand made colours and finishing's done with Mediterranean Stucco transform each wall into a unique one-off bespoke artwork.


**Surface preparation:** This product can be used in any indoor or outdoor environment, it can be used on new work or restoration projects, it can also be used over walls and ceilings that are already smooth. Apply a layer of Primer MS and let it dry.

**Colour chart:** Mediterranean Stucco is available in 20 different standard colours, there is also the possibility of doing manual pigmentation and/or using a tinting machine, being able to achieve an extensive range of personalized colours.


**Application:** apply 2 or 3 layers of 0,1 mm, making the applications of each layer completely smooth. Sand each layer with 600 grit to achieve a perfectly smooth surface.

**Polishing and shining:** By using polishing discs we can achieve a luxurious sheen finish. With the application of Crystallizer Wax MS and the lamb wool polisher you can achieve a spectacular finish.

**Final protection:** To increase the protection on outdoor walls that are located in areas exposed to water, apply 2 layers of Clear Coat MS.



Cotton



Cream




Cappuccino



Cloud




Sky



Sahara




Dove



Shadow



Graphite




Moka



Mint



Pistachio



Amethyst




Cacao



Dijon



Ruby



Cinnamon



Tangerine



Canary



Sapphire

Pueden existir diferencias cromáticas debidas a la técnica de impresión y al particular acabado del estuco. There may be chromatic differences due to printing and the peculiarity of the Stucco coating.

**CIMENTART**®  
MICROCEMENT

Avenida Carrer la Mar Nº 12 · Cp. 03560  
El Campello, Alicante  
España

Tel.: +34 65 654 637  
Email: [contacto@grupocimentart.com](mailto:contacto@grupocimentart.com)

[www.grupocimentart.com](http://www.grupocimentart.com)